

7-1 あたらしい かんじ (虫・石・足・糸)

● かんじの いみと かたちを よく おぼえてください。

Observe bem e aprenda o significado e o formato dos kanjis.



虫

むし

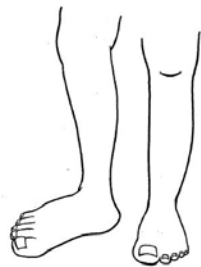
inseto / verme



石

いし

pedra



足

あし

pé



糸

いと

linha

7-2 よめるかな? (虫・石・足・糸)

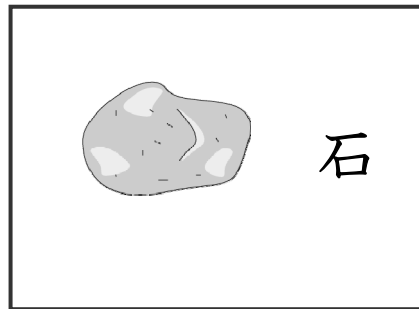
- ()の 中に ひらがなで かんじの よみかたを かいて ください。
よみかたを かいたら、こえに だして よみましょう。

Escreva a leitura dos kanjis em hiragana entre os parênteses.

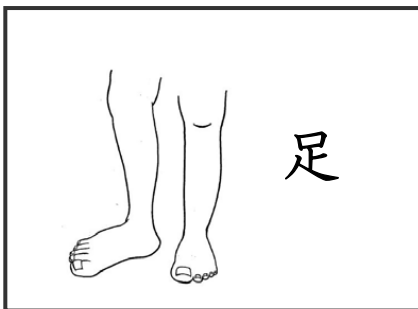
Ao escrever a leitura do kanji, leia-o em voz alta.



()



()



()



()

7-3 かけるかな？（虫・石・足・糸）

- かきじゅんを みながら 一じずつ ていねいに かいてください。
かきおわったら、「かんじれんしゅうノート」に もっと かいてみましょう。
Escreva com atenção um kanji de cada vez, observando a sequência da escrita.
Terminando, vamos escrever mais vezes no "caderno para treino de kanji".

| | | | | | | | | |
|---|---|---|---|---|---|---|--|--|
| | 虫 | 虫 | 虫 | 虫 | 虫 | | | |
| 虫 | 虫 | 虫 | | | | | | |
| | 石 | 石 | 石 | 石 | 石 | | | |
| 石 | 石 | 石 | | | | | | |
| | 足 | 足 | 足 | 足 | 足 | 足 | | |
| 足 | 足 | 足 | | | | | | |
| | 糸 | 糸 | 糸 | 糸 | 糸 | 糸 | | |
| 糸 | 糸 | 糸 | | | | | | |

Escreva várias vezes, lendo os kanjis em voz alta.

むし

| | | | | | | | | |
|---|--|--|--|--|--|--|--|--|
| 虫 | | | | | | | | |
|---|--|--|--|--|--|--|--|--|

| | | | | | | | | |
|--|--|--|--|--|--|--|--|--|
| | | | | | | | | |
|--|--|--|--|--|--|--|--|--|

いし

| | | | | | | | | |
|---|--|--|--|--|--|--|--|--|
| 石 | | | | | | | | |
|---|--|--|--|--|--|--|--|--|

| | | | | | | | | |
|--|--|--|--|--|--|--|--|--|
| | | | | | | | | |
|--|--|--|--|--|--|--|--|--|

あし

| | | | | | | | | |
|---|--|--|--|--|--|--|--|--|
| 足 | | | | | | | | |
|---|--|--|--|--|--|--|--|--|

| | | | | | | | | |
|--|--|--|--|--|--|--|--|--|
| | | | | | | | | |
|--|--|--|--|--|--|--|--|--|

いと

| | | | | | | | | |
|---|--|--|--|--|--|--|--|--|
| 糸 | | | | | | | | |
|---|--|--|--|--|--|--|--|--|

| | | | | | | | | |
|--|--|--|--|--|--|--|--|--|
| | | | | | | | | |
|--|--|--|--|--|--|--|--|--|

| | | | | | | | | |
|--|--|--|--|--|--|--|--|--|
| | | | | | | | | |
|--|--|--|--|--|--|--|--|--|

| | | | | | | | | |
|--|--|--|--|--|--|--|--|--|
| | | | | | | | | |
|--|--|--|--|--|--|--|--|--|

7-4 よんでみよう! かいてみよう! (虫・石・足・糸)

● ()の 中 に ひらがなで かんじの よみかたを かいて ください。

Escreva a leitura dos kanjis em hiragana entre os parênteses.

①川のちかくに石 () が
たくさんあります。



②足 () の 上 に
虫 () が います。



③しろい糸 ()

● □に かんじを かいて ください。

Escreva no □ o kanji adequado.


いし

うえ

①




の



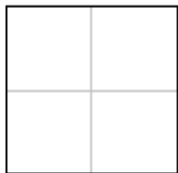
②ながい

いと



③ちいさい

むし



7-5 よめるよ！ かけるよ！（虫・石・足・糸）

● よみましょう。 Vamos ler.



① きょうりゅうは、手も 足も 口も おおきいです。

きょうりゅう：dinossauro

② たこに ながい 糸を つけます。

たこ：papagaio / pipa

③ おおきい 石の 上に ちいさい 虫が います。



● ぶんにあう かんじを 下の □ から えらんで かいて ください。

Escolha no □ abaixo o kanji adequado para completar cada frase.

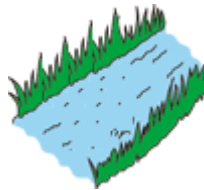
① みんなで □ へ いきます。



② いすの □ に ねこが います。



③ 川の □ は きれいです。



④ おすもうさんの □ は おおきいです。


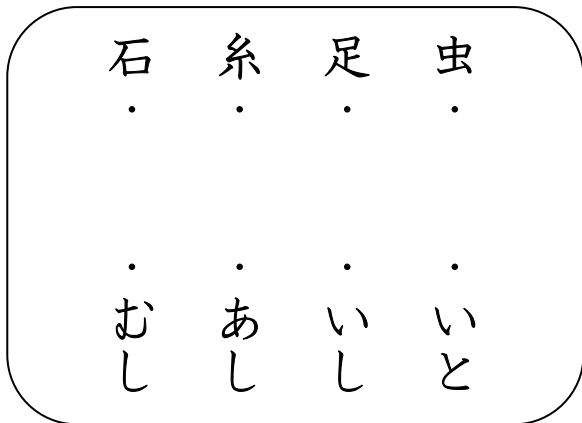


上 水 山 手



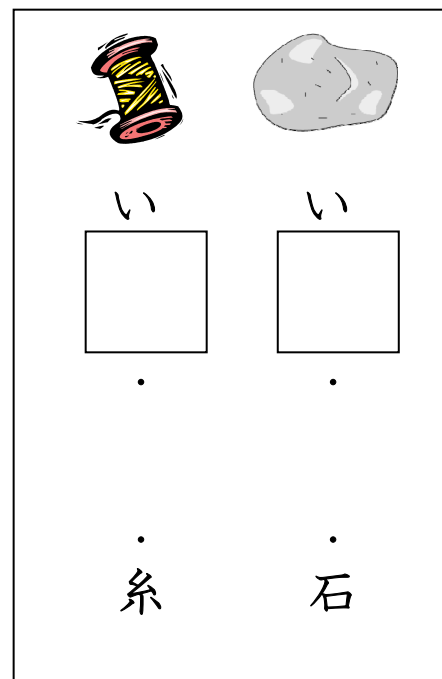
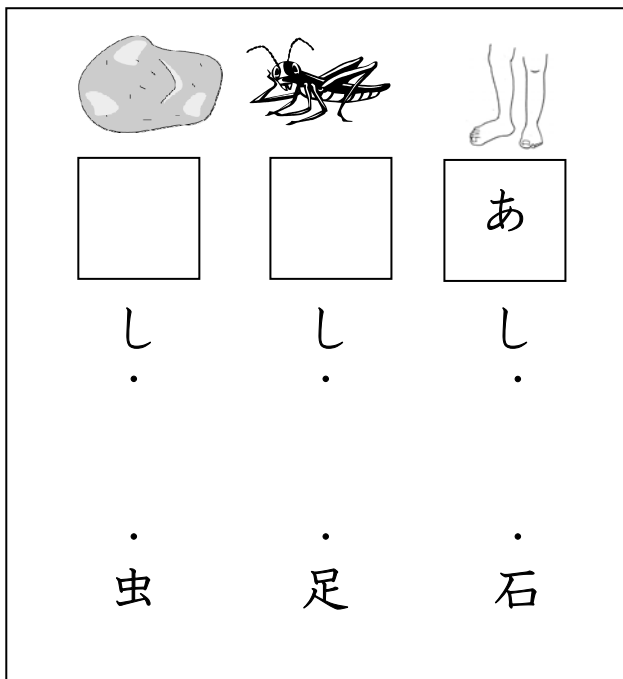
- かんじと よみがたを つないで ください。

Observe cada kanji e encontre sua leitura em hiragana. Ligue corretamente.



- □ の 中 に ひらがなを かいて、えに あう ことばに して ください。そして、かんじを えらんで ください。

De acordo com o desenho, escreva nos □ a letra (hiragana) que completa a palavra. Depois, escolha o kanji correspondente.



7 課 Unidade 7

解答 Respostas

- 7-2 ● 虫:(むし) 石:(いし) 足:(あし) 糸:(いと)
- 7-4 ● ①石(いし) ②足(あし)、虫(むし) ③糸(いと)
- ①石、上 ②糸 ③虫
- 7-5 ● ①山 ②上 ③水 ④手

●

石 糸 足 虫

むし あし いし いと

手 口 目 耳

みみ て くち め

●

い
し

む
し

あ
し

虫 足 石

いと

いし

糸 石

翻訳 Tradução

7-4 Vamos ler! Vamos escrever!

- Escreva a leitura dos kanjis em hiragana entre os parênteses.
- ① Há muitas pedras perto do rio.
 - ② Há um inseto em cima do pé.
 - ③ A linha branca.
- Escreva no □ o kanji adequado.
- ① Em cima da pedra.
 - ② A linha comprida.
 - ③ O inseto pequeno.

7-5 Sei ler! Sei escrever!

- Vamos ler.
- ① O dinossauro tem as mãos, os pés e a boca grandes.
 - ② Colocamos uma linha comprida na pipa.
 - ③ Há um inseto pequeno em cima da pedra grande.
- Escolha no quadrado abaixo o kanji adequado para completar cada frase.
- ① Todos vão à montanha.
 - ② Em cima da cadeira tem um gato.
 - ③ A água do rio é limpa.
 - ④ As mãos do lutador de sumô são grandes.