

1から 15までの ふくしゅう (1)

- ひらがなの ことばの かん字に ○を つけて ください。
 Circule o kanji correspondente à palavra que está no centro do □.

大	小
<u>おおきい</u>	
正	早

男	九
<u>おとこ</u>	
力	十

村	車
<u>まち</u>	
町	早

大	入
<u>ひと</u>	
八	人

女	糸
<u>おんな</u>	
犬	人

耳	男
<u>くるま</u>	
車	早

王	子
<u>おうさま</u>	
手	生

名	石
<u>あし</u>	
虫	足



1から 15までの ふくしゅう (2)

- ()の 中から ことばを えらんで、えに あう ぶん に して ください。
Escolha uma das palavras que estão nos () e complete cada frase de acordo com o desenho.



しょくいんしつに (入ります・出ます・休みます)。

しょくいんしつ






休みじかんです。きょうしつを (入ります・出ます)。

そして そとに いきます。



- えに あう かんじを かいて ください。
Escreva os kanjis de acordo com o desenho.

一年生 先生 学校

	<input type="text"/>	<input type="text"/>	<input type="text"/>
	<input type="text"/>	<input type="text"/>	<input type="text"/>
	<input type="text"/>	<input type="text"/>	<input type="text"/>