



2課 / Lesson 2 / Leksyon 2

ようごとぶん / Words and phrases / Mga Salita

ようご	Words	Mga salita
ぶんすう	fraction	fraction
ぶんぼ	denominator	denominator
ぶんし	numerator	numerator

ぶん	Phrases	Grupo ng mga salita
1/3 のぶんぼは3で、 ぶんしは1です。	3 is the denominator and 1 is the numerator of 1/3.	3 ang denominator at 1 ang numerator ng 1/3.

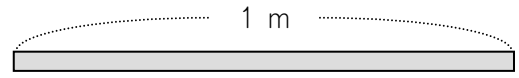
2 3ぶんの2 4ぶんの3

「N分の1」が2つ分で「N分の2」ということを知る。


1

1 mのながさのテープがあります。

これを **3** とうぶん しました。

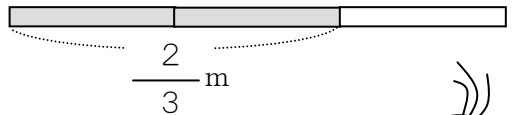


1 つぶんの ながさは



「3ぶんの1」 mと いいます。

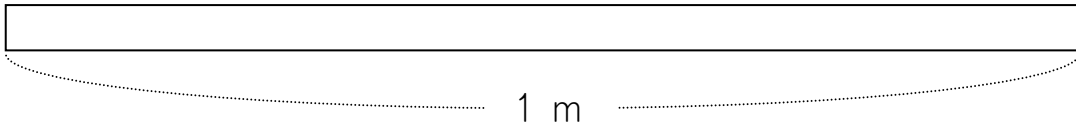

2 つぶんの ながさは




「3ぶんの2」 mと いいます。

「3ぶんの2」は $\frac{2}{3}$ と かきます。

$$\frac{2}{3}$$



① $\frac{1}{3}$ mだけ いろをぬりましょう。



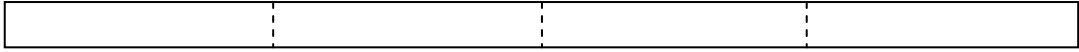
② $\frac{2}{3}$ mだけ いろをぬりましょう。




「N分の1」がM個分で「N分のM」ということに慣れる。

2

$\frac{1}{4}$ m だけ いろを ぬりましょう。



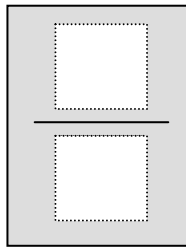
$\frac{1}{4}$ m 3つぶん に いろを ぬりましょう。




$\frac{1}{4}$ m 3つぶんを の m と いいます。




$\frac{1}{4}$ m 3つぶんを m と かきます。




① $\frac{2}{5}$ m だけ いろを ぬりましょう。



② $\frac{5}{6}$ m だけ いろを ぬりましょう。



⑤ $\frac{3}{7}$ m だけ いろを ぬりましょう。



3

$\frac{1}{3}$ や $\frac{2}{5}$ のような かずを **ぶんすう** と いいます。

— の したに ある かずを **ぶんぼ** と いいます。

— の うえに ある かずを **ぶんし** と いいます。

ぶんすう

$\frac{3}{7}$	$\frac{1}{3}$	$\frac{2}{5}$
$\frac{5}{6}$	$\frac{3}{5}$	

$$\frac{2}{5}$$



うへは「ぶんし」。
したは「ぶんぼ」。

つぎの ぶんすうの ぶんぼと ぶんしを いいましょう。

① $\frac{1}{3}$ の ぶんぼは で、ぶんしは です。

② $\frac{3}{5}$ の ぶんぼは で、ぶんしは です。

③ $\frac{4}{7}$ の は 4 で、 は 7 です。