



指導ポイント&ヒント

3課 3にんくると

【内容】(1位数) + (1位数) /

増加場面(ものが増える場面)における加法

【表現】[]人 来ると、[]人になります。

【指導ポイント&ヒント】

- ・ すでにある物や人に、新たにいくつか加わったときの合計を求める場面でも加法が使われることを学ぶ単元です。
- ・ 絵を見ながら「N人います。M人来ると、P人になります。」という言い方を練習させます。
- ・ 次に、その言い方を式で表すようにします。



3課
ようごとぶん

Lesson 3
Words and phrases

Leksyon 3
Mga Salita





ようご	Words	Mga salita
にん	(counter for number of persons.)	(Ginagamit na pambilang kung ilan katao.)
ひとり	1 person	1 (isang) tao
ふたり	2 persons	2 (dalawang) tao

ぶん	Phrases	Grupo ng mga salita
3にんくると	If 3 persons join in	Pag darating ang 3 (tatlong) tao
ひとり	1 person	1 (isang) tao
ふたり	2 persons	2 (dalawang) tao

3 3にんくると

(1位数) + (1位数) / 増加場面における加法の意味

1







 <p>4にんいます。</p>	  <p>3にんくると</p>	 <p>7にんになります。</p>
--------------------------------------------------------------------------------------------------	-----------------------------------------------------------------------------------------------------------------------------------------------------------------------------------	-----------------------------------------------------------------------------------------------------

くると になります。






2

えをみて、ぶんをつくりましょう。

<p>①</p> 		
<p>②</p> 		

3

4にんいます。3にんくると7にんになります。



【しき】 $4 + 3 = 7$

よん たす さん は、 なな

【こたえ】 7にん

しき

$$\square + \square = \square$$

たす は




こたえ





4

ノートにぶんとしきとこたえをかいてよみましょう。

①

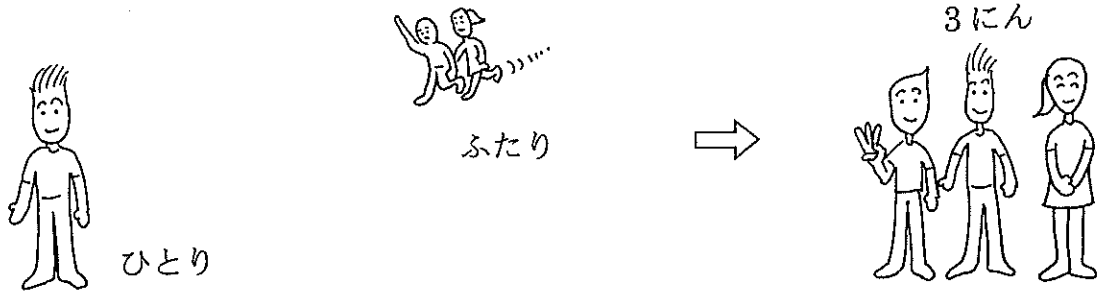


②




ノートにふんとしきとこたえをかいてよみましょう。


①




②



③



④



⑤

