



## 指導ポイント&ヒント

### 5課 のこりは

【内容】（1位数）—（1位数／減少場面（ものが減る場面）における減法  
／差が0になる減法

【表現】[ ] 個 食べると、残りは [ ] 個です。／ [ ] 個に なります。

【指導ポイント&ヒント】

- ・ N個ある物からM個取り去った残りを、減法を用いて求める場面の学習単元です。
- ・ 算数では「残り」の言い方に3通りあることが子どもを悩ませます。引き算の場面では「残り」、割り算の場面では「あまり」、何かのいくつ分かを測って残ったものは「はした」などと使い分けていますが、「はした」は生活用語としては死語に近く、算数のある特定の場面でしか使いませんので、無理をして覚えさせなくてもよいでしょう。



5課  
ようごとぶん

**Lesson 5**  
**Words and phrases**

**Leksyon 5**  
**Mga Salita**

| ようご | <b>Words</b> | Mga salita    |
|-----|--------------|---------------|
| のこり | is/are left  | natira; sobra |

| ぶん                  | <b>Phrases</b>  | Grupo ng mga salita                            |
|---------------------|---|--|
| 1こたべるとのこりは<br>3こです。 | If you eat 1 (piece), there<br>will be 3 (pieces) left. | pag kinain ang 1(isa), 3 (tatlo) ang matitira. |

# 5 のこりは

(1位数) - (1位数) / 減少場面における減法の意味と式

1

4こあります。



1こたべると のこりは3こです。



$$4 - 1 = 3$$

よん ひく いち は さん

のこりは  です。




2

えをみて、ぶんとしきをいしましょう。


①



②



③



3

5こあります。2こたべるとのこりは3こになります。



$$5 - 2 = 3$$

のこりは  になります。





4

えをみて、ふんとしきをいしましょう。


①



②




③




5

ぶんとしきとこたえをノートにかいてよみましょう。

①



②



③




かえります

④




⑤




6

5こあります。5こたべるとのこりは0こになります。



$$5 - 5 = 0$$



のこりは  になります。




7

えをみて、ぶんとしきをいしましょう。

①



②



③

