



指導ポイント&ヒント

1課 10までのかず

【内容】10までの数の命数法・記数法

【表現】()と()を線で結びましょう。

【指導ポイント&ヒント】

- ・ 「物」と「数字」とその「数字の読み方」とを対応させながら学ぶ単元です。
- ・ この教材は「教科内容」を理解させることを第一にしており、この課の第一目標は絵の数と数字とか一致するかどうかを確かめさせることです。数と数字がしっかり対応していることを確かめてから、数字の日本語よみを言わせるようにします。
- ・ 日本語は「～と～を線で結ぶ」という言い方を重要表現として採り上げました。
- ・ 4は「し」「よん」、7は「しち」「なな」、9は「く」「きゅう」という2通りの読み方があるので、子どもが混乱をします。この課では、「よん」「なな」「きゅう」で指導しています。それは、2桁の数で「しじゅうし」より「よんじゅうよん」の方が、「しちじゅうしち」より「ななじゅうなな」の方が、子どもの間でよく使われる、「くじゅうく」とは言わず「きゅうじゅうきゅう」と言う…などの理由によります。



1課
ようごとぶん

Unidad 1
Palabra y Frase

ようご	Palabra
え	Dibujo, pintura, ilustración
かぞえましょう	Vamos a contar
すうじ	Número
せん	Línea, trazo
むすびましょう	Relacionemos, conectemos

ぶん	Frase
えをみてかぞえましょう。	Vamos a observar el dibujo y a contar.
Aとすうじをせんでむびましょう。	Unamos A y el número correcto con una línea.



1 10までのかず

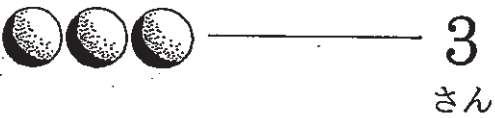


5までの数の唱え方と数字

1

えをみてかぞえましょう。



1, 2, 3, 4



かぞえます。




1, 2, 3



よん? し?



どっちでもいいです。



●とすうじをせんでむすびましょう。



• 1



• 2



• 3




• 4



• 5

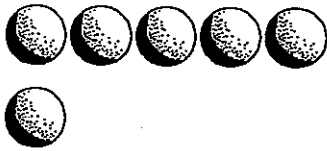


せんでむすびます。



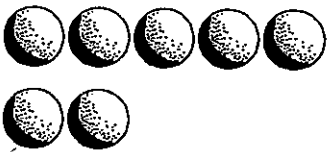
• 1

えをみてかぞえましょう。



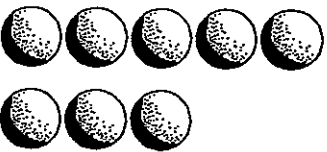

6

ろく




7

なな





8

はち



9

きゅう



10

じゅう

4

● と すうじを せんで むすびましよう。



•

• 5



•

• 8



•

• 6



•

• 9



•

• 7



•

• 10

