


19-1 新しい かん字 (知・作・教・紙)




知ります

し り ます
Biết



作ります

つ くり ます
Làm



教えます

お し え ます
Chi / chỉ dạy



紙

か み
Giấy

日本の いえには 紙が たくさん つかわれて います。



しょうじ



ふすま

19-2 読めるかな？（知・作・教・紙）

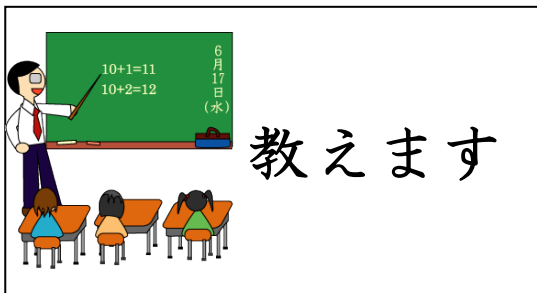
●（ ）の中に ひらがなで かん字の 読みかたを かいて ください。




（ ）ります



（ ）ります



（ ）えます



（ ）



19-3 かけるかな？ (知・作・教・紙)

	ノ	ノ	ニ	夕	矢	知	知	知	知
知	知	知							
	ノ	イ	作	作	作	作	作	作	
作	作	作							
	ノ	教	教	教	教	教	教	教	教
教	教	教							
	紙	紙	紙	紙	紙	紙	紙	紙	紙
紙	紙	紙							



19-4 読んでみよう! かいてみよう! (知・作・教・紙)

● () の 中 に ひらがなで かん字の 読みかたを かいて ください。

① 先生は さんすうを 教 () えます。

② お母さんは ときどき ケーキを 作 () ります。

③ わたしは、ひらがなも かん字も
知 () りませんでした。



④ 大きい紙 () に えを かきました。



● □ に かん字を かいて ください。

① 「この 人は、だれですか。」

「

し	

りません。」



② 「えきに行き道を

お	し

えてください。」



③

か	み

で ひこうきを

つ	く

ります。





19-5 読めるよ！ かけるよ！（知・作・教・紙）

● 読みましょう。

わたしは ^{がみ}おり紙を 知りませんでした。きょう、先生に 教えて もらいました。紙で いろいろなものを作ることが できます。とても おもしろいです。

^{がみ}おり紙で 紙ひこうき を 作りましょう

①おり紙を 半分におります。

それから ^{おる：Xếp}ひらきます。

②まん中の 線にあわせて、

三角におります。^{あわせる：Hoà hợp / Gấp nối}

③まん中の 線にあわせて、

また おります。

④右の えの ★のところまで ^{さき}先をおります。

^{先：Đầu}

⑤はんたいがわに、半分におります。

^{はんたいがわ：Hướng ngược lại}

⑥羽を 半分におります。^羽

^{はね：Cánh}

⑦羽を ひろげます。できあがりです。

^{ひろげる：Mở rộng ra}

